

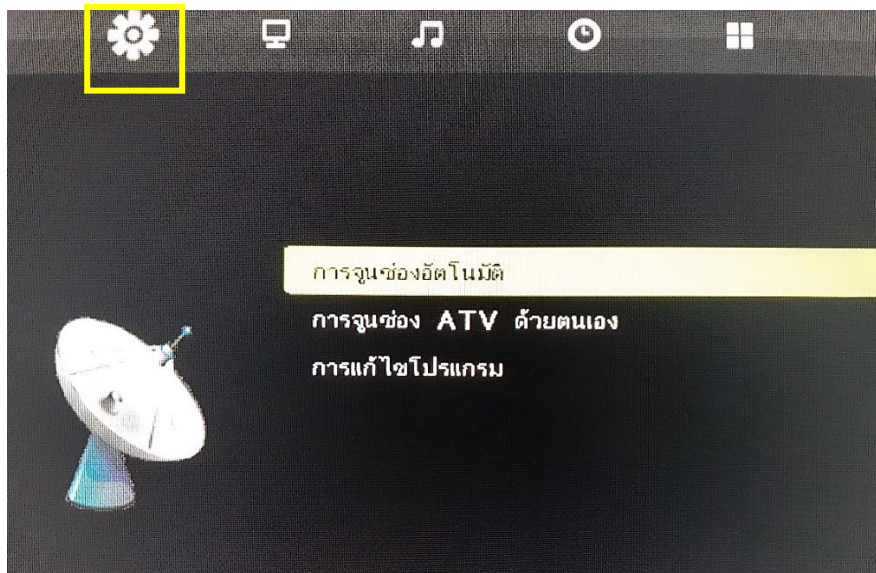
ขั้นตอนการปรับจูนอัตโนมัติ อนาล็อกทีวี แปรนด์ Altron รุ่น ALTV-3202, ALTV-3210

Call Center : 02-2921770, Website : www.altronthailand.com

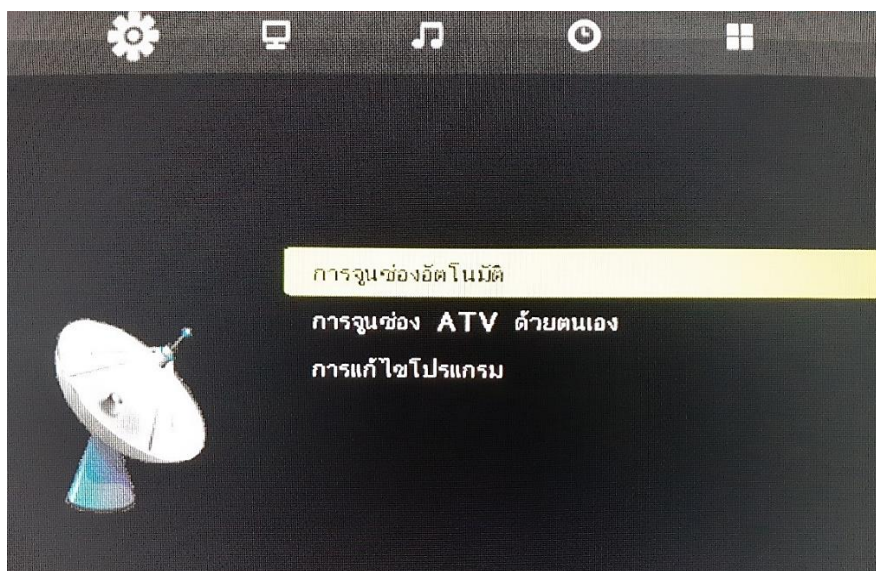
1. เปิดทีวี เสียบสายสัญญาณอากาศ กดปุ่ม "MENU" ที่รีโมท



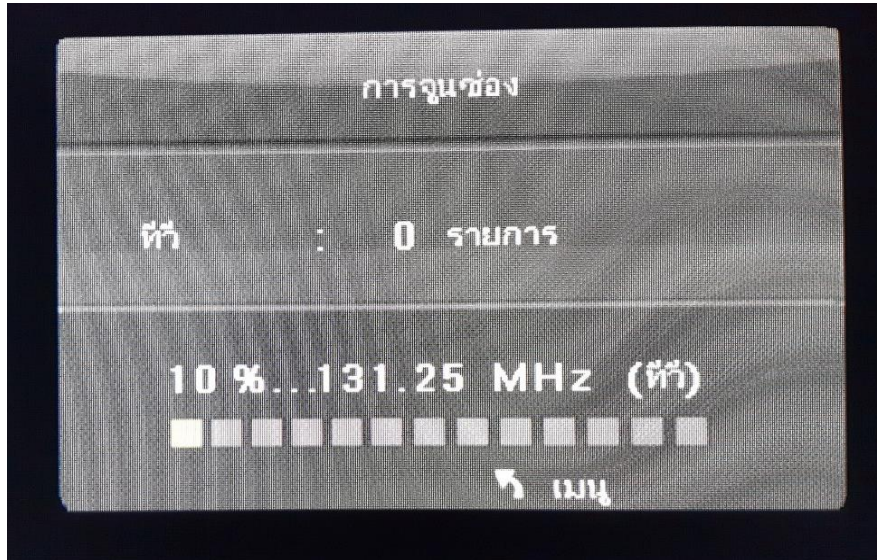
2. กดเลื่อนไปที่ "กำหนดค่าการใช้งาน"



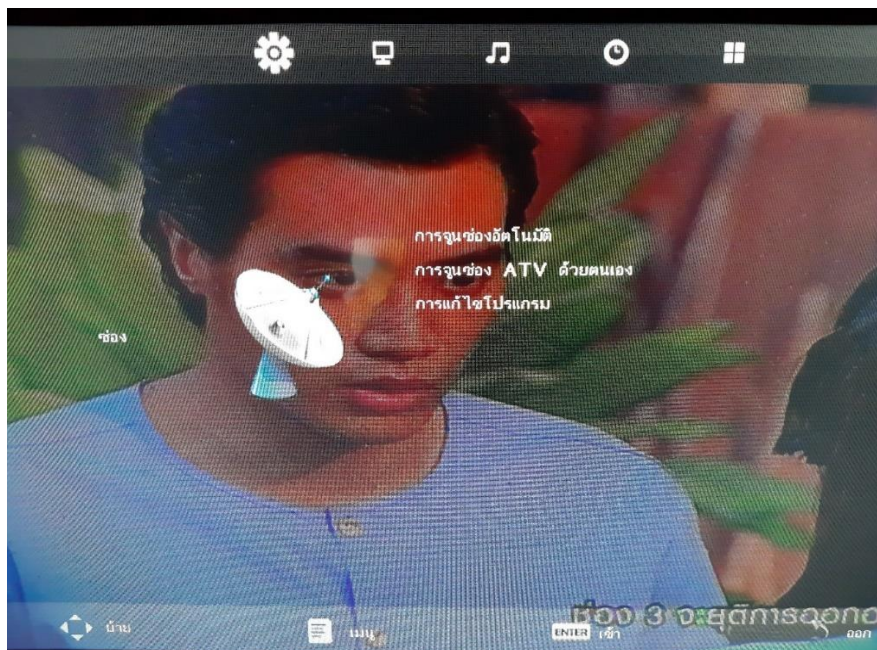
3. กดเลื่อนไปที่ "การจูนช่องสัญญาณอัตโนมัติ" และกดตกลง



4. หน้าจอแสดงการค้นหาช่องสัญญาณและจำนวนช่องสัญญาณที่พบ



5. เมื่อทำการปรับจูนเสร็จสิ้นจะแสดงหน้าในช่องสัญญาณที่พบ



6. เมื่อพบช่องสัญญาณแล้วให้กด "EXIT" ที่รีโมทเพื่อออกจากการจูน

