

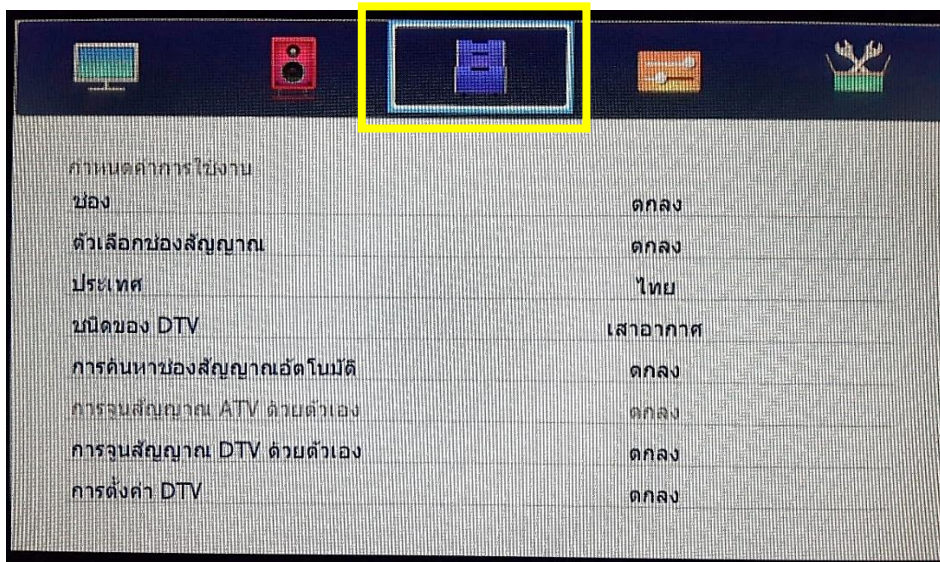
# ขั้นตอนการปรับจูนอัตโนมัติ ดิจิตอลทีวี แปรรุ่น Altron รุ่น LTV-2403, LTV-2404, LTV-2405, LTV-4003

Call Center : 02-2921770, Website : [www.altronthailand.com](http://www.altronthailand.com)

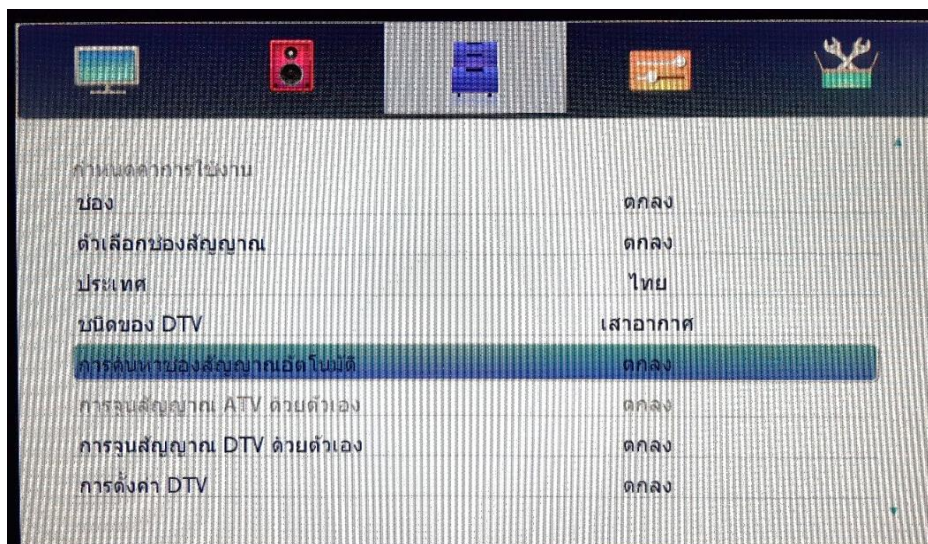
1. เปิดทีวี เสียบสายสัญญาณอากาศ กดปุ่ม "MENU" ที่รีโมท



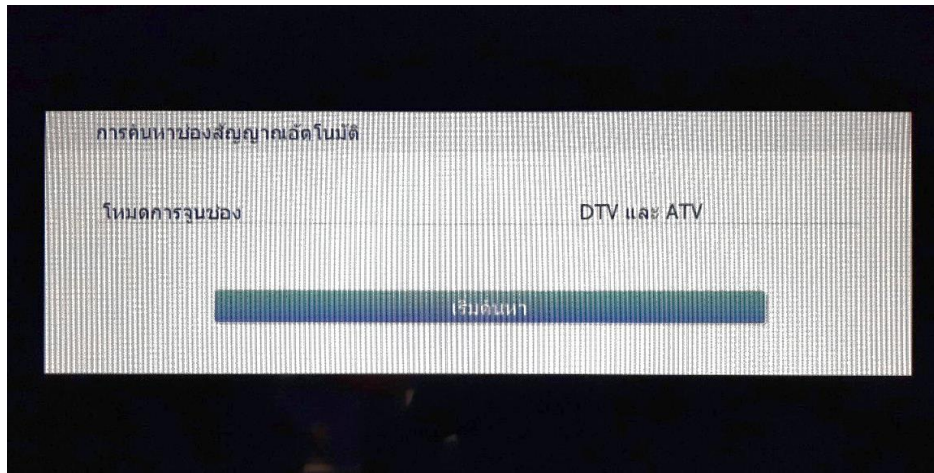
2. กดเลื่อนไปที่ "กำหนดค่าการใช้งาน"



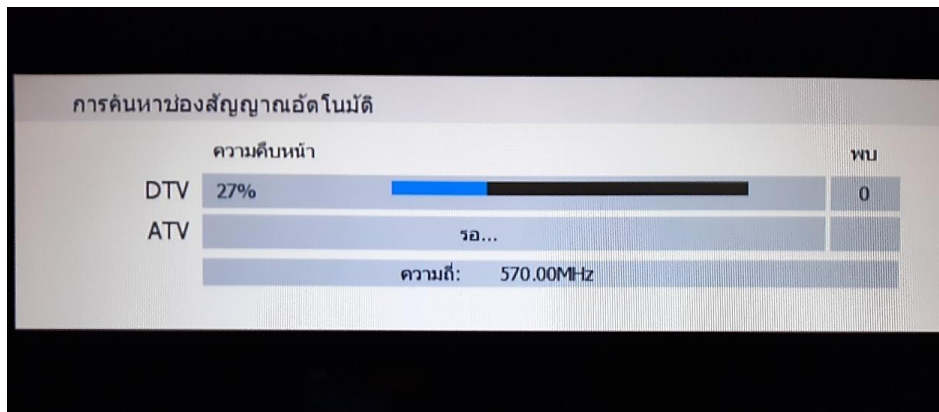
3. กดเลื่อนไปที่ "การค้นหาช่องสัญญาณอัตโนมัติ" และกดตกลง



4. หน้าจอจะขึ้น การค้นหาช่องสัญญาณอัตโนมัติ "เริ่มค้นหา"



5. หน้าจอแสดงการค้นหาช่องสัญญาณและจำนวนช่องสัญญาณที่พบ



6. เมื่อทำการปรับจูนเสร็จสิ้นจะแสดงหน้าในช่องสัญญาณที่พบ

